

## **BÁO CÁO TÀI CHÍNH**

**QUÝ IV NĂM 2024**

# **CÔNG TY CỔ PHẦN ĐẦU TƯ PHÁT TRIỂN SÀI GÒN 3 GROUP**

# **CÔNG TY CỔ PHẦN ĐẦU TƯ PHÁT TRIỂN SÀI GÒN 3 GROUP**

## **MỤC LỤC**

	<b>Trang</b>
1. Mục lục	<b>1</b>
2. Bảng cân đối kế toán quý 4 năm 2024 Cho năm kết thúc tài chính ngày 31 tháng 12 năm 2024	<b>2-4</b>
3. Báo cáo kết quả kinh doanh quý 4 năm 2024 Cho năm kết thúc tài chính ngày 31 tháng 12 năm 2024	<b>5</b>
4. Báo cáo lưu chuyển tiền tệ quý 4 năm 2024 Cho năm kết thúc tài chính ngày 31 tháng 12 năm 2024	<b>6</b>
5. Thuyết minh báo cáo tài chính quý 4 năm 2024 Cho năm kết thúc tài chính ngày 31 tháng 12 năm 2024	<b>7-19</b>

\*\*\*\*\*

**CÔNG TY CỔ PHẦN ĐẦU TƯ PHÁT TRIỂN SÀI GÒN 3 GROUP**

Địa chỉ: 47 Đường 17, KP3, P. Hiệp Bình Phước, TP. Thủ Đức, TP. HCM

**BÁO CÁO TÀI CHÍNH**

Quý IV của năm tài chính kết thúc ngày 31 tháng 12 năm 2024

**BẢNG CÂN ĐỐI KẾ TOÁN QUÝ IV NĂM 2024**

Chỉ tiêu	Mã chỉ tiêu	Thuyết minh	Số cuối kỳ	Số đầu năm
<b>TÀI SẢN</b>				
<b>A- TÀI SẢN NGẮN HẠN</b>	<b>100</b>		<b>1.277.816.049</b>	<b>37.343.685.204</b>
<b>I. Tiền và các khoản tương đương tiền</b>	<b>110</b>		<b>716.028.246</b>	<b>2.669.533.792</b>
1. Tiền	111	V.1	716.028.246	669.533.792
2. Các khoản tương đương tiền	112		-	2.000.000.000
<b>II. Đầu tư tài chính ngắn hạn</b>	<b>120</b>		<b>-</b>	<b>-</b>
1. Chứng khoán kinh doanh	121		-	-
2. Dự phòng giảm giá chứng khoán kinh doanh	122		-	-
3. Đầu tư nắm giữ đến ngày đáo hạn	123		-	-
<b>III. Các khoản phải thu ngắn hạn</b>	<b>130</b>		<b>458.450.274</b>	<b>34.589.897.260</b>
1. Phải thu ngắn hạn của khách hàng	131		-	-
2. Trả trước cho người bán ngắn hạn	132		75.000.000	-
3. Phải thu nội bộ ngắn hạn	133		-	-
4. Phải thu theo tiến độ kế hoạch hợp đồng xây dựng	134		-	-
5. Phải thu về cho vay ngắn hạn	135		-	33.500.000.000
6. Phải thu ngắn hạn khác	136	V.3	383.450.274	1.089.897.260
7. Dự phòng phải thu ngắn hạn khó đòi	137		-	-
8. Tài sản thiếu chờ xử lý	139		-	-
<b>IV. Hàng tồn kho</b>	<b>140</b>		<b>-</b>	<b>-</b>
1. Hàng tồn kho	141		-	-
2. Dự phòng giảm giá hàng tồn kho	149		-	-
<b>V. Tài sản ngắn hạn khác</b>	<b>150</b>		<b>103.337.529</b>	<b>84.254.152</b>
1. Chi phí trả trước ngắn hạn	151		375.000	375.000
2. Thuế GTGT được khấu trừ	152		102.962.529	83.879.152
3. Thuế và các khoản khác phải thu Nhà nước	153		-	-
4. Giao dịch mua bán lại trái phiếu Chính phủ	154		-	-
5. Tài sản ngắn hạn khác	155		-	-
<b>B. TÀI SẢN DÀI HẠN (200=210+220+240+250+260)</b>	<b>200</b>		<b>977.065.093.868</b>	<b>901.210.027.157</b>
<b>I. Các khoản phải thu dài hạn</b>	<b>210</b>		<b>-</b>	<b>-</b>
1. Phải thu dài hạn của khách hàng	211		-	-
2. Trả trước cho người bán dài hạn	212		-	-
3. Vốn kinh doanh ở đơn vị trực thuộc	213		-	-
4. Phải thu nội bộ dài hạn	214		-	-
5. Phải thu về cho vay dài hạn	215		-	-
6. Phải thu dài hạn khác	216		-	-
7. Dự phòng các khoản phải thu dài hạn khó đòi	219		-	-
<b>II. Tài sản cố định</b>	<b>220</b>		<b>-</b>	<b>-</b>
<b>1. Tài sản cố định hữu hình</b>	<b>221</b>		<b>-</b>	<b>-</b>
- Nguyên giá	222		-	-
- Giá trị hao mòn lũy kế	223		-	-
<b>2. Tài sản cố định thuê tài chính</b>	<b>224</b>		<b>-</b>	<b>-</b>
- Nguyên giá	225		-	-
- Giá trị hao mòn lũy kế	226		-	-
<b>3. Tài sản cố định vô hình</b>	<b>227</b>		<b>-</b>	<b>-</b>
- Nguyên giá	228		-	-
- Giá trị hao mòn lũy kế	229		-	-
<b>III. Bất động sản đầu tư</b>	<b>230</b>		<b>-</b>	<b>-</b>
- Nguyên giá	231		-	-
- Giá trị hao mòn lũy kế	232		-	-

**CÔNG TY CỔ PHẦN ĐẦU TƯ PHÁT TRIỂN SÀI GÒN 3 GROUP**

Địa chỉ: 47 Đường 17, KP3, P. Hiệp Bình Phước, TP. Thủ Đức, TP. HCM

**BÁO CÁO TÀI CHÍNH**

Quý IV của năm tài chính kết thúc ngày 31 tháng 12 năm 2024

**BẢNG CÂN ĐỐI KẾ TOÁN QUÝ IV NĂM 2024**

Chỉ tiêu	Mã chỉ tiêu	Thuyết minh	Số cuối kỳ	Số đầu năm
<b>IV. Tài sản dở dang dài hạn</b>	<b>240</b>		-	-
1. Chi phí sản xuất, kinh doanh dở dang dài hạn	241		-	-
2. Chi phí xây dựng cơ bản dở dang	242		-	-
<b>V. Đầu tư tài chính dài hạn</b>	<b>250</b>		<b>977.060.980.138</b>	<b>901.207.382.612</b>
1. Đầu tư vào công ty con	251	V.5	923.180.960.157	923.557.908.442
2. Đầu tư vào công ty liên kết, liên doanh	252	V.5	111.355.958.169	-
3. Đầu tư góp vốn vào đơn vị khác	253		-	-
4. Dự phòng đầu tư tài chính dài hạn	254	V.5	(57.475.938.188)	(22.350.525.830)
5. Đầu tư nắm giữ đến ngày đáo hạn	255		-	-
<b>VI. Tài sản dài hạn khác</b>	<b>260</b>		<b>4.113.730</b>	<b>2.644.545</b>
1. Chi phí trả trước dài hạn	261		4.113.730	2.644.545
2. Tài sản thuê thu nhập hoãn lại	262		-	-
3. Thiết bị, vật tư, phụ tùng thay thế dài hạn	263		-	-
4. Tài sản dài hạn khác	268		-	-
5. Lợi thế thương mại	269		-	-
<b>TỔNG CỘNG TÀI SẢN</b>	<b>270</b>		<b>978.342.909.917</b>	<b>938.553.712.361</b>
<b>C. NỢ PHẢI TRẢ</b>	<b>300</b>		<b>90.372.416.656</b>	<b>1.139.681.244</b>
<b>I. Nợ ngắn hạn</b>	<b>310</b>		<b>90.372.416.656</b>	<b>1.139.681.244</b>
1. Phải trả người bán ngắn hạn	311		3.500.000	-
2. Người mua trả tiền trước ngắn hạn	312		-	-
3. Thuế và các khoản phải nộp nhà nước	313	V.6	1.388.753.972	-
4. Phải trả người lao động	314		15.300.000	-
5. Chi phí phải trả ngắn hạn	315		108.500.000	117.777.778
6. Phải trả nội bộ ngắn hạn	316		-	-
7. Phải trả theo tiến độ kế hoạch hợp đồng xây dựng	317		-	-
8. Doanh thu chưa thực hiện ngắn hạn	318		-	-
9. Phải trả ngắn hạn khác	319	V.7	78.236.362.684	1.021.903.466
10. Vay và nợ thuê tài chính ngắn hạn	320	V.8	10.620.000.000	-
11. Dự phòng phải trả ngắn hạn	321		-	-
12. Quỹ khen thưởng phúc lợi	322		-	-
13. Quỹ bình ổn giá	323		-	-
14. Giao dịch mua bán lại trái phiếu Chính Phủ	324		-	-
<b>II. Nợ dài hạn</b>	<b>330</b>		-	-
1. Phải trả dài hạn người bán	331		-	-
2. Người mua trả tiền trước dài hạn	332		-	-
3. Chi phí phải trả dài hạn	333		-	-
4. Phải trả nội bộ về vốn kinh doanh	334		-	-
5. Phải trả nội bộ dài hạn	335		-	-
6. Doanh thu chưa thực hiện dài hạn	336		-	-
7. Phải trả dài hạn khác	337		-	-
8. Vay và nợ thuê tài chính dài hạn	338		-	-
9. Trái phiếu chuyển đổi	339		-	-
10. Cổ phiếu ưu đãi	340		-	-
11. Thuế thu nhập hoãn lại phải trả	341		-	-
12. Dự phòng phải trả dài hạn	342		-	-
13. Quỹ phát triển khoa học và công nghệ	343		-	-
<b>D-VỐN CHỦ SỞ HỮU</b>	<b>400</b>		<b>887.970.493.261</b>	<b>937.414.031.117</b>
<b>I. Vốn chủ sở hữu</b>	<b>410</b>	V.9	<b>887.970.493.261</b>	<b>937.414.031.117</b>
1. Vốn góp của chủ sở hữu	411		754.647.000.000	754.647.000.000

**CÔNG TY CỔ PHẦN ĐẦU TƯ PHÁT TRIỂN SÀI GÒN 3 GROUP**

Địa chỉ: 47 Đường 17, KP3, P. Hiệp Bình Phước, TP. Thủ Đức, TP. HCM



**BÁO CÁO TÀI CHÍNH**

Quý IV của năm tài chính kết thúc ngày 31 tháng 12 năm 2024

**BẢNG CÂN ĐỐI KẾ TOÁN QUÝ IV NĂM 2024**

Chỉ tiêu	Mã chỉ tiêu	Thuyết minh	Số cuối kỳ	Số đầu năm
- Cổ phiếu phổ thông có quyền biểu quyết	411a		754.647.000.000	754.647.000.000
- Cổ phiếu ưu đãi	411b		-	-
2. Thặng dư vốn cổ phần	412		-	-
3. Quyền chọn sửa đổi trái phiếu	413		-	-
4. Vốn khác của chủ sở hữu	414		-	-
5. Cổ phiếu quỹ	415		-	-
6. Chênh lệch đánh giá lại tài sản	416		-	-
7. Chênh lệch tỷ giá hối đoái	417		-	-
8. Quỹ đầu tư phát triển	418		-	-
9. Quỹ hỗ trợ sắp xếp doanh nghiệp	419		-	-
10. Quỹ khác thuộc vốn chủ sở hữu	420		-	-
11. Lợi nhuận sau thuế chưa phân phối	421		133.323.493.261	182.767.031.117
- LNST chưa phân phối lũy kế đến cuối kỳ trước	421a		105.811.892.700	182.767.031.117
- LNST chưa phân phối kỳ này	421b		27.511.600.561	
12. Nguồn vốn đầu tư XDCB	422		-	-
13. Lợi ích cổ đông không kiểm soát	429		-	-
<b>II. Nguồn kinh phí và quỹ khác</b>	<b>430</b>		-	-
1. Nguồn kinh phí	431		-	-
2. Nguồn kinh phí đã hình thành TSCĐ	432		-	-
<b>TỔNG CỘNG NGUỒN VỐN</b>	<b>440</b>		<b>978.342.909.917</b>	<b>938.553.712.361</b>

TP. Hồ Chí Minh, ngày 29 tháng 01 năm 2025

  
Phạm Thị Chang  
Người lập  
Tạ Hoàng Sơn  
Kế toán trưởng  
Nguyễn Quốc Việt  
Tổng Giám đốc

CÔNG TY CỔ PHẦN ĐẦU TƯ PHÁT TRIỂN SÀI GÒN 3 GROUP

Địa chỉ: 47 Đường 17, KP3, P. Hiệp Bình Phước, TP. Thủ Đức, TP. HCM

BÁO CÁO TÀI CHÍNH


Quý VI của năm tài chính kết thúc ngày 31 tháng 12 năm 2024


BÁO CÁO KẾT QUẢ KINH DOANH QUÝ IV NĂM 2024


Chỉ tiêu	Mã chỉ tiêu	Thuyết minh	Quý này Năm nay	Quý này Năm trước	Lũy kế từ đầu năm đến cuối quý này (Năm nay)	Lũy kế từ đầu năm đến cuối quý này (Năm trước)
1. Doanh thu bán hàng và cung cấp dịch vụ	01		-	-	-	-
2. Các khoản giảm trừ doanh thu	02		-	-	-	-
3. Doanh thu thuần về bán hàng và cung cấp dịch vụ (10 = 01 - 02)	10		-	-	-	-
4. Giá vốn hàng bán	11		-	-	-	-
5. Lợi nhuận gộp về bán hàng và cung cấp dịch vụ(20=10-11)	20		-	-	-	-
6. Doanh thu hoạt động tài chính	21	VI.1	9.213.991	22.822.017.430	66.833.766.252	27.143.069.303
7. Chi phí tài chính	22	VI.2	(7.135.045.903)	5.737.718.453	37.594.947.724	14.280.249.843
- Trong đó: Chi phí lãi vay	23		262.106.301	-	2.469.535.366	-
8. Chi phí bán hàng	25		-	-	-	-
9. Chi phí quản lý doanh nghiệp	26	VI.3	115.925.449	82.868.878	343.563.995	232.917.838
10. Lợi nhuận thuần từ hoạt động kinh doanh{30=20+(21-22)+24 - (25+26)	30		7.028.334.445	17.001.430.099	28.895.254.533	12.629.901.622
11. Thu nhập khác	31		-	-	-	-
12. Chi phí khác	32		-	-	-	3.930.200
13. Lợi nhuận khác(40=31-32)	40		-	-	-	(3.930.200)
14. Tổng lợi nhuận kế toán trước thuế(50=30+40)	50		7.028.334.445	17.001.430.099	28.895.254.533	12.625.971.422
15. Chi phí thuế TNDN hiện hành	51		1.383.653.972	-	1.383.653.972	-
16. Chi phí thuế TNDN hoãn lại	52		-	-	-	-
17. Lợi nhuận sau thuế thu nhập doanh nghiệp(60=50-51-52)	60		5.644.680.473	17.001.430.099	27.511.600.561	12.625.971.422
18. Lãi cơ bản trên cổ phiếu(*)	70		-	-	-	-
19. Lãi suy giảm trên cổ phiếu	71		-	-	-	-

TP. Hồ Chí Minh, ngày 29 tháng 01 năm 2025



  
Phạm Thị Chang  
Người lập

  
Tạ Hoàng Sơn  
Kế toán trưởng

  
Nguyễn Quốc Việt  
Tổng Giám đốc

**CÔNG TY: CỔ PHẦN ĐẦU TƯ PHÁT TRIỂN SÀI GÒN 3 GROUP**

Địa chỉ: 47 Đường số 17, KP3, P. Hiệp Bình Phước, TP. Thủ Đức, TP. HCM


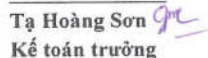
**BÁO CÁO TÀI CHÍNH**

Quý IV của năm tài chính kết thúc ngày 31 tháng 12 năm 2024

**BÁO CÁO LƯU CHUYỂN TIỀN QUÝ IV NĂM 2024**  
(Theo phương pháp trực tiếp)

Chỉ tiêu	Mã chỉ tiêu	Thuyết minh	Lũy kế từ đầu năm đến cuối quý này(Năm nay)	Lũy kế từ đầu năm đến cuối quý này(Năm trước)
<b>I. Lưu chuyển tiền từ hoạt động kinh doanh</b>				
1. Tiền thu từ bán hàng, cung cấp dịch vụ và doanh thu khác	01		66.493.351.524	22.053.172.043
2. Tiền chi trả cho người cung cấp hàng hóa và dịch vụ	02		(322.721.000)	(217.259.000)
3. Tiền chi trả cho người lao động	03		(76.500.000)	-
4. Tiền lãi vay đã trả	04		-	-
5. Tiền chi nộp thuế thu nhập doanh nghiệp	05		-	-
6. Tiền thu khác từ hoạt động kinh doanh	06		80.203.247.273	158.043.700.070
7. Tiền chi khác cho hoạt động kinh doanh	07		(80.631.474.900)	(41.144.096.342)
<b>Lưu chuyển tiền thuần từ hoạt động kinh doanh</b>	<b>20</b>		<b>65.665.902.897</b>	<b>138.735.516.771</b>
<b>II. Lưu chuyển tiền từ hoạt động đầu tư</b>				
1. Tiền chi để mua sắm, xây dựng TSCĐ và các tài sản dài hạn khác	21		-	-
2. Tiền thu từ thanh lý, nhượng bán TSCĐ và các tài sản dài hạn khác	22		-	-
3. Tiền chi cho vay, mua các công cụ nợ của đơn vị khác	23		-	(45.500.000.000)
4. Tiền thu hồi cho vay, bán lại các công cụ nợ của đơn vị khác	24		35.500.000.000	12.000.000.000
5. Tiền chi đầu tư góp vốn vào đơn vị khác	25		(113.739.408.443)	-
6. Tiền thu hồi đầu tư góp vốn vào đơn vị khác	26		-	-
7. Tiền thu lãi cho vay, cổ tức và lợi nhuận được chia	27		-	-
<b>Lưu chuyển tiền thuần từ hoạt động đầu tư</b>	<b>30</b>		<b>(78.239.408.443)</b>	<b>(33.500.000.000)</b>
<b>III. Lưu chuyển tiền từ hoạt động tài chính</b>				
1. Tiền thu từ phát hành cổ phiếu, nhận vốn góp của chủ sở hữu	31		-	-
2. Tiền chi trả vốn góp cho các chủ sở hữu, mua lại cổ phiếu của doanh nghiệp đã phát hành	32		-	-
3. Tiền thu từ đi vay	33		153.510.000.000	8.000.000.000
4. Tiền chi trả nợ gốc vay	34		(142.890.000.000)	(113.000.000.000)
5. Tiền chi trả nợ thuê tài chính	35		-	-
6. Cổ tức, lợi nhuận đã trả cho chủ sở hữu	36		-	-
<b>Lưu chuyển tiền thuần từ hoạt động tài chính</b>	<b>40</b>		<b>10.620.000.000</b>	<b>(105.000.000.000)</b>
<b>Lưu chuyển tiền thuần trong kỳ (50 = 20+30+40)</b>	<b>50</b>		<b>(1.953.505.546)</b>	<b>235.516.771</b>
Tiền và tương đương tiền đầu kỳ	60		2.669.533.792	2.434.017.021
Ảnh hưởng của thay đổi tỷ giá hối đoái quy đổi ngoại tệ	61		-	-
<b>Tiền và tương đương tiền cuối kỳ (70 = 50+60+61)</b>	<b>70</b>	V.1	<b>716.028.246</b>	<b>2.669.533.792</b>

TP. Hồ Chí Minh, ngày 29 tháng 01 năm 2025

  
Phạm Thị Chang  
Người lập  
Tạ Hoàng Sơn  
Kế toán trưởng  
Nguyễn Quốc Việt  
Tổng Giám đốc

**BẢN THUYẾT MINH BÁO CÁO TÀI CHÍNH**  
**Cho năm tài chính kết thúc ngày 31 tháng 12 năm 2024**

**I. ĐẶC ĐIỂM HOẠT ĐỘNG**

- 1. Hình thức sở hữu vốn**  
Công ty Cổ phần Đầu tư Phát triển Sài Gòn 3 Group (sau đây gọi tắt là “Công ty”) là công ty cổ phần.
- 2. Lĩnh vực kinh doanh**  
Lĩnh vực kinh doanh của Công ty là dịch vụ.
- 3. Ngành nghề kinh doanh**  
Hoạt động kinh doanh chính của Công ty là hỗ trợ dịch vụ tài chính.
- 4. Chu kỳ sản xuất, kinh doanh thông thường**  
Chu kỳ sản xuất kinh doanh thông thường của Công ty không quá 12 tháng.
- 5. Cấu trúc Công ty**  
**Các công ty con**

Tên công ty	Địa chỉ trụ sở chính	Hoạt động kinh doanh chính	Tỷ lệ vốn góp	Tỷ lệ lợi ích	Tỷ lệ quyền biểu quyết
Công ty TNHH Đầu tư Sài Gòn 3 Capital	06 Hồ Tùng Mậu, Phường Nguyễn Thái Bình, Quận 1, TP. Hồ Chí Minh	Hỗ trợ dịch vụ tài chính	100,00%	100,00%	100,00%
Công ty Cổ phần May da Sài Gòn	71/1 Quang Trung, Phường 12, quận Gò Vấp, TP. Hồ Chí Minh	Kinh doanh hàng may mặc da	99,99%	99,99%	99,99%
Công ty Cổ phần May Sài Gòn 3	47 Đường số 17, Khu phố 3, phường Hiệp Bình Phước, TP. Thủ Đức, TP. Hồ Chí Minh	Sản xuất và kinh doanh hàng may mặc; dịch vụ cho thuê văn phòng và đầu tư	99,76%	99,76%	99,76%
Công ty TNHH Sài Gòn 3 Jean (Công ty con của Công ty Cổ phần May Sài Gòn 3)	N2-D2 KCN Dệt May Nhơn Trạch, xã Hiệp Phước, huyện Nhơn Trạch, tỉnh Đồng Nai	Hoàn thiện sản phẩm dệt, sản xuất hàng may sẵn, may trang phục, kinh doanh bất động sản, quyền sử dụng đất thuộc chủ sở hữu, chủ sử dụng hoặc đi thuê, sản xuất vải dệt kim, vải đan móc và vải không dệt khác, sửa chữa máy móc, thiết bị, xây dựng công trình kỹ thuật dân dụng, hoạt động thiết kế dân dụng, lắp đặt máy móc và thiết bị công nghiệp	99,76%	99,76%	100,00%
Công ty Cổ phần Chứng khoán Thành Công (Công ty con của Công ty TNHH Đầu tư Sài Gòn 3 Capital)	06 Hồ Tùng Mậu, Phường Nguyễn Thái Bình, Quận 1, TP. Hồ Chí Minh	Môi giới chứng khoán, tự doanh chứng khoán, bảo lãnh phát hành chứng khoán và tư vấn đầu tư chứng khoán	57,76%	57,76%	57,76%

## CÔNG TY CỔ PHẦN ĐẦU TƯ PHÁT TRIỂN SÀI GÒN 3 GROUP

Địa chỉ: 47 Đường số 17, Khu phố 3, phường Hiệp Bình Phước, TP. Thủ Đức, TP. Hồ Chí Minh

### BÁO CÁO TÀI CHÍNH

Cho năm tài chính kết thúc ngày 31 tháng 12 năm 2024

**Bản thuyết minh Báo cáo tài chính (tiếp theo)**

Tên công ty	Địa chỉ trụ sở chính	Hoạt động kinh doanh chính	Tỷ lệ vốn góp	Tỷ lệ lợi ích	Tỷ lệ quyền biểu quyết
Công ty Cổ phần Bông Bạch Tuyết (Công ty con của Công ty TNHH Đầu tư Sài Gòn 3 Capital)	550 Âu Cơ, Phường 10, quận Tân Bình, TP. Hồ Chí Minh	Sản xuất các loại băng, gạc y tế; sản xuất các loại bông y tế, băng vệ sinh phụ nữ và các sản phẩm khác từ bông băng	46,21%	46,21%	50,24%
Công ty TNHH Bạch Tuyết Kotton (Công ty con của Công ty Cổ phần Bông Bạch Tuyết)	550 Âu Cơ, Phường 10, quận Tân Bình, TP. Hồ Chí Minh	Bán buôn trang thiết bị y tế, các loại băng, gạc y tế, các loại bông y tế; Bán buôn dược phẩm và dụng cụ y tế; Bán buôn khẩu trang y tế; Bán buôn xà phòng, chất tẩy rửa, chất làm bóng và chế phẩm vệ sinh	46,21%	46,21%	100,00%
Công ty TNHH Quản lý quỹ Thành Công (TCAM)	Số 550 Âu Cơ, Phường 10, quận Tân Bình, TP. Hồ Chí Minh	Quản lý quỹ đầu tư chứng khoán, quản lý danh mục đầu tư chứng khoán, tư vấn đầu tư chứng khoán	57,76%	57,76%	100,00%
Quỹ đầu tư Thành Công (TCIF)	Số 550 Âu Cơ, Phường 10, quận Tân Bình, TP. Hồ Chí Minh	Đầu tư vào chứng khoán hoặc các dạng tài sản đầu tư khác, kể cả bất động sản	58,50%	58,50%	99,90%

#### 6. Tuyên bố về khả năng so sánh thông tin trên Báo cáo tài chính

Các số liệu tương ứng của năm trước so sánh được với số liệu của năm nay.

## II. NĂM TÀI CHÍNH, ĐƠN VỊ TIỀN TỆ SỬ DỤNG TRONG KẾ TOÁN

### 1. Năm tài chính

Năm tài chính của Công ty bắt đầu từ ngày 01 tháng 01 và kết thúc vào ngày 31 tháng 12 hàng năm.

### 2. Đơn vị tiền tệ sử dụng trong kế toán

Đơn vị tiền tệ sử dụng trong kế toán là Đồng Việt Nam (VND) do phần lớn các nghiệp vụ được thực hiện bằng đơn vị tiền tệ VND.

## III. CHUẨN MỰC VÀ CHẾ ĐỘ KẾ TOÁN ÁP DỤNG

### 1. Chế độ kế toán áp dụng

Công ty áp dụng các chuẩn mực kế toán Việt Nam, Chế độ Kế toán doanh nghiệp Việt Nam được ban hành theo Thông tư số 200/2014/TT-BTC ngày 22 tháng 12 năm 2014, Thông tư số 53/2016/TT-BTC ngày 21 tháng 3 năm 2016 và các thông tư hướng dẫn thực hiện chuẩn mực kế toán của Bộ Tài chính trong việc lập và trình bày Báo cáo tài chính.

### 2. Tuyên bố về việc tuân thủ chuẩn mực kế toán và chế độ kế toán

Tổng Giám đốc đảm bảo đã tuân thủ yêu cầu của các chuẩn mực kế toán Việt Nam, Chế độ Kế toán doanh nghiệp Việt Nam được ban hành theo Thông tư số 200/2014/TT-BTC ngày 22 tháng 12 năm 2014, Thông tư số 53/2016/TT-BTC ngày 21 tháng 3 năm 2016 cũng như các thông tư hướng dẫn thực hiện chuẩn mực kế toán của Bộ Tài chính trong việc lập và trình bày Báo cáo tài chính.

## CÔNG TY CỔ PHẦN ĐẦU TƯ PHÁT TRIỂN SÀI GÒN 3 GROUP

Địa chỉ: 47 Đường số 17, Khu phố 3, phường Hiệp Bình Phước, TP. Thủ Đức, TP. Hồ Chí Minh

### BÁO CÁO TÀI CHÍNH

Cho năm tài chính kết thúc ngày 31 tháng 12 năm 2024

**Bản thuyết minh Báo cáo tài chính (tiếp theo)**

---

#### IV. CÁC CHÍNH SÁCH KẾ TOÁN ÁP DỤNG

##### 1. Cơ sở lập Báo cáo tài chính

Báo cáo tài chính được lập trên cơ sở kế toán dồn tích (trừ các thông tin liên quan đến các luồng tiền).

##### 2. Tiền và các khoản tương đương tiền

Tiền bao gồm tiền mặt và tiền gửi ngân hàng không kỳ hạn. Các khoản tương đương tiền là các khoản đầu tư ngắn hạn có thời hạn thu hồi không quá 3 tháng kể từ ngày đầu tư, có khả năng chuyển đổi dễ dàng thành một lượng tiền xác định và không có rủi ro trong việc chuyển đổi thành tiền tại thời điểm báo cáo.

##### 3. Các khoản đầu tư tài chính

###### *Các khoản cho vay*

Các khoản cho vay được xác định theo giá gốc trừ đi các khoản dự phòng phải thu khó đòi. Dự phòng phải thu khó đòi của các khoản cho vay được lập căn cứ vào dự kiến mức tổn thất có thể xảy ra.

###### *Các khoản đầu tư vào công ty con*

###### *Công ty con*

Công ty con là doanh nghiệp chịu sự kiểm soát Công ty. Việc kiểm soát đạt được khi Công ty có khả năng kiểm soát các chính sách tài chính và hoạt động của doanh nghiệp nhận đầu tư nhằm thu được lợi ích kinh tế từ các hoạt động của doanh nghiệp đó.

###### *Ghi nhận ban đầu*

Các khoản đầu tư vào công ty con được ghi nhận ban đầu theo giá gốc, bao gồm giá mua hoặc khoản góp vốn cộng các chi phí liên quan trực tiếp đến việc đầu tư. Trường hợp đầu tư bằng tài sản phi tiền tệ, giá phí khoản đầu tư được ghi nhận theo giá trị hợp lý của tài sản phi tiền tệ tại thời điểm phát sinh.

Cổ tức và lợi nhuận của các năm trước khi khoản đầu tư được mua được hạch toán giảm giá trị của chính khoản đầu tư đó. Cổ tức và lợi nhuận của các năm sau khi khoản đầu tư được mua được ghi nhận doanh thu. Cổ tức được nhận bằng cổ phiếu chỉ được theo dõi số lượng cổ phiếu tăng thêm, không ghi nhận giá trị cổ phiếu nhận được.

###### *Dự phòng tổn thất cho các khoản đầu tư vào công ty con*

Dự phòng tổn thất cho các khoản đầu tư vào công ty con được trích lập khi công ty con bị lỗ với mức trích lập bằng chênh lệch giữa vốn đầu tư thực tế của các bên tại công ty con và vốn chủ sở hữu thực có nhân với tỷ lệ sở hữu vốn điều lệ thực góp của Công ty tại công ty con. Nếu công ty con là đối tượng lập Báo cáo tài chính hợp nhất thì căn cứ để xác định dự phòng tổn thất là Báo cáo tài chính hợp nhất.

Tăng, giảm số dự phòng tổn thất đầu tư vào công ty con cần phải trích lập tại ngày kết thúc năm tài chính được ghi nhận vào chi phí tài chính.

##### 4. Các khoản phải thu

Các khoản nợ phải thu được trình bày theo giá trị ghi sổ trừ đi các khoản dự phòng phải thu khó đòi.

Việc phân loại các khoản phải thu là phải thu khách hàng và phải thu khác được thực hiện theo nguyên tắc sau:

- Phải thu của khách hàng phản ánh các khoản phải thu mang tính chất thương mại phát sinh từ giao dịch có tính chất mua – bán giữa Công ty và người mua là đơn vị độc lập với Công ty.

## CÔNG TY CỔ PHẦN ĐẦU TƯ PHÁT TRIỂN SÀI GÒN 3 GROUP

Địa chỉ: 47 Đường số 17, Khu phố 3, phường Hiệp Bình Phước, TP. Thủ Đức, TP. Hồ Chí Minh

### BÁO CÁO TÀI CHÍNH

Cho năm tài chính kết thúc ngày 31 tháng 12 năm 2024

**Bản thuyết minh Báo cáo tài chính** (tiếp theo)

---

- Phải thu khác phản ánh các khoản phải thu không có tính thương mại, không liên quan đến giao dịch mua – bán.

Dự phòng phải thu khó đòi được lập cho từng khoản nợ phải thu khó đòi căn cứ vào tuổi nợ quá hạn của các khoản nợ sau khi đã bù trừ với khoản nợ phải trả (nếu có) hoặc dự kiến mức tổn thất có thể xảy ra, cụ thể như sau:

- Đối với nợ phải thu quá hạn thanh toán:
  - 30% giá trị đối với khoản nợ phải thu quá hạn từ 6 tháng đến dưới 1 năm.
  - 50% giá trị đối với khoản nợ phải thu quá hạn từ 1 năm đến dưới 2 năm.
  - 70% giá trị đối với khoản nợ phải thu quá hạn từ 2 năm đến dưới 3 năm.
  - 100% giá trị đối với khoản nợ phải thu quá hạn từ 3 năm trở lên.
- Đối với nợ phải thu chưa quá hạn thanh toán nhưng khó có khả năng thu hồi: căn cứ vào dự kiến mức tổn thất để lập dự phòng.

Tăng, giảm số dư dự phòng nợ phải thu khó đòi cần phải trích lập tại ngày kết thúc năm tài chính được ghi nhận vào chi phí quản lý doanh nghiệp.

#### 5. Các khoản nợ phải trả và chi phí phải trả

Các khoản nợ phải trả và chi phí phải trả được ghi nhận cho số tiền phải trả trong tương lai liên quan đến hàng hóa và dịch vụ đã nhận được. Chi phí phải trả được ghi nhận dựa trên các ước tính hợp lý về số tiền phải trả.

Việc phân loại các khoản phải trả là phải trả người bán, chi phí phải trả và phải trả khác được thực hiện theo nguyên tắc sau:

- Phải trả người bán phản ánh các khoản phải trả mang tính chất thương mại phát sinh từ giao dịch mua hàng hóa, dịch vụ, tài sản và người bán là đơn vị độc lập với Công ty.
- Chi phí phải trả phản ánh các khoản phải trả cho hàng hóa, dịch vụ đã nhận được từ người bán hoặc đã cung cấp cho người mua nhưng chưa chi trả do chưa có hóa đơn hoặc chưa đủ hồ sơ, tài liệu kế toán và các khoản phải trả cho người lao động về tiền lương nghỉ phép, các khoản chi phí sản xuất, kinh doanh phải trích trước.
- Phải trả khác phản ánh các khoản phải trả không có tính thương mại, không liên quan đến giao dịch mua, bán, cung cấp hàng hóa dịch vụ.

Các khoản nợ phải trả và chi phí phải trả được phân loại ngắn hạn và dài hạn trên Bảng cân đối kế toán căn cứ theo kỳ hạn còn lại tại ngày kết thúc năm tài chính.

#### 6. Vốn góp của chủ sở hữu

##### *Vốn góp của chủ sở hữu*

Vốn góp của chủ sở hữu được ghi nhận theo số vốn thực tế đã góp của các cổ đông.

#### 7. Phân phối lợi nhuận

Lợi nhuận sau thuế thu nhập doanh nghiệp được phân phối cho các cổ đông sau khi đã trích lập các quỹ theo Điều lệ của Công ty cũng như các quy định của pháp luật và đã được Đại hội đồng cổ đông phê duyệt.

Việc phân phối lợi nhuận cho các cổ đông được cân nhắc đến các khoản mục phi tiền tệ nằm trong lợi nhuận sau thuế chưa phân phối có thể ảnh hưởng đến luồng tiền và khả năng chi trả cổ tức như lãi do đánh giá lại tài sản mang đi góp vốn, lãi do đánh giá lại các khoản mục tiền tệ, các công cụ tài chính và các khoản mục phi tiền tệ khác.

Cổ tức được ghi nhận là nợ phải trả khi được Đại hội đồng cổ đông phê duyệt.

#### 8. Ghi nhận thu nhập

## CÔNG TY CỔ PHẦN ĐẦU TƯ PHÁT TRIỂN SÀI GÒN 3 GROUP

Địa chỉ: 47 Đường số 17, Khu phố 3, phường Hiệp Bình Phước, TP. Thủ Đức, TP. Hồ Chí Minh

### BÁO CÁO TÀI CHÍNH

Cho năm tài chính kết thúc ngày 31 tháng 12 năm 2024

**Bản thuyết minh Báo cáo tài chính (tiếp theo)**

---

#### ***Tiền lãi***

Tiền lãi được ghi nhận trên cơ sở thời gian và lãi suất thực tế từng kỳ.

#### ***Cổ tức và lợi nhuận được chia***

Cổ tức và lợi nhuận được chia được ghi nhận khi Công ty được quyền nhận cổ tức hoặc lợi nhuận từ việc góp vốn. Cổ tức được nhận bằng cổ phiếu chỉ được theo dõi số lượng cổ phiếu tăng thêm, không ghi nhận giá trị cổ phiếu nhận được.

### **9. Chi phí đi vay**

Chi phí đi vay bao gồm lãi tiền vay và các chi phí khác phát sinh liên quan trực tiếp đến các khoản vay. Chi phí đi vay được ghi nhận vào chi phí khi phát sinh.

### **10. Các khoản chi phí**

Chi phí là những khoản làm giảm lợi ích kinh tế được ghi nhận tại thời điểm giao dịch phát sinh hoặc khi có khả năng tương đối chắc chắn sẽ phát sinh trong tương lai không phân biệt đã chi tiền hay chưa.

Các khoản chi phí và khoản doanh thu do nó tạo ra phải được ghi nhận đồng thời theo nguyên tắc phù hợp. Trong trường hợp nguyên tắc phù hợp xung đột với nguyên tắc thận trọng, chi phí được ghi nhận căn cứ vào bản chất và quy định của các chuẩn mực kế toán để đảm bảo phản ánh giao dịch một cách trung thực, hợp lý.

### **11. Thuế thu nhập doanh nghiệp**

Chi phí thuế thu nhập doanh nghiệp bao gồm thuế thu nhập hiện hành và thuế thu nhập hoãn lại.

#### ***Thuế thu nhập hiện hành***

Thuế thu nhập hiện hành là khoản thuế được tính dựa trên thu nhập tính thuế. Thu nhập tính thuế chênh lệch so với lợi nhuận kế toán là do điều chỉnh các khoản chênh lệch tạm thời giữa thuế và kế toán, các chi phí không được trừ cũng như điều chỉnh các khoản thu nhập không phải chịu thuế và các khoản lỗ được chuyển.

#### ***Thuế thu nhập hoãn lại***

Thuế thu nhập hoãn lại là khoản thuế thu nhập doanh nghiệp sẽ phải nộp hoặc sẽ được hoàn lại do chênh lệch tạm thời giữa giá trị ghi sổ của tài sản và nợ phải trả cho mục đích lập Báo cáo tài chính giữa niên độ và cơ sở tính thuế thu nhập. Thuế thu nhập hoãn lại phải trả được ghi nhận cho tất cả các khoản chênh lệch tạm thời chịu thuế. Tài sản thuế thu nhập hoãn lại chỉ được ghi nhận khi chắc chắn trong tương lai sẽ có lợi nhuận tính thuế để sử dụng những chênh lệch tạm thời được khấu trừ này.

Giá trị ghi sổ của tài sản thuế thu nhập doanh nghiệp hoãn lại được xem xét lại vào ngày kết thúc năm tài chính và sẽ được ghi giảm đến mức đảm bảo chắc chắn có đủ lợi nhuận tính thuế cho phép lợi ích của một phần hoặc toàn bộ tài sản thuế thu nhập hoãn lại được sử dụng. Các tài sản thuế thu nhập doanh nghiệp hoãn lại chưa được ghi nhận trước đây được xem xét lại vào ngày kết thúc năm tài chính và được ghi nhận khi chắc chắn có đủ lợi nhuận tính thuế để có thể sử dụng các tài sản thuế thu nhập hoãn lại chưa ghi nhận này.

Tài sản thuế thu nhập hoãn lại và thuế thu nhập hoãn lại phải trả được xác định theo thuế suất dự tính sẽ áp dụng cho năm tài sản được thu hồi hay nợ phải trả được thanh toán dựa trên các mức thuế suất có hiệu lực tại ngày kết thúc năm tài chính. Thuế thu nhập hoãn lại được ghi nhận vào Báo cáo kết quả hoạt động kinh doanh và chỉ ghi trực tiếp vào vốn chủ sở hữu khi khoản thuế đó liên quan đến các khoản mục được ghi thẳng vào vốn chủ sở hữu.

Tài sản thuế thu nhập hoãn lại và thuế thu nhập hoãn lại phải trả được bù trừ khi:

- Công ty có quyền hợp pháp được bù trừ giữa tài sản thuế thu nhập hiện hành với thuế thu nhập hiện hành phải nộp; và

## CÔNG TY CỔ PHẦN ĐẦU TƯ PHÁT TRIỂN SÀI GÒN 3 GROUP

Địa chỉ: 47 Đường số 17, Khu phố 3, phường Hiệp Bình Phước, TP. Thủ Đức, TP. Hồ Chí Minh

### BÁO CÁO TÀI CHÍNH

Cho năm tài chính kết thúc ngày 31 tháng 12 năm 2024

**Bản thuyết minh Báo cáo tài chính (tiếp theo)**

- Các tài sản thuế thu nhập hoãn lại và thuế thu nhập hoãn lại phải trả này liên quan đến thuế thu nhập doanh nghiệp được quản lý bởi cùng một cơ quan thuế:
  - Đối với cùng một đơn vị chịu thuế; hoặc
  - Công ty dự định thanh toán thuế thu nhập hiện hành phải trả và tài sản thuế thu nhập hiện hành trên cơ sở thuần hoặc thu hồi tài sản đồng thời với việc thanh toán nợ phải trả trong từng kỳ tương lai khi các khoản trọng yếu của thuế thu nhập hoãn lại phải trả hoặc tài sản thuế thu nhập hoãn lại được thanh toán hoặc thu hồi.

#### 12. Bên liên quan

Các bên được coi là liên quan nếu một bên có khả năng kiểm soát hoặc có ảnh hưởng đáng kể đối với bên kia trong việc ra quyết định các chính sách tài chính và hoạt động. Các bên cũng được xem là bên liên quan nếu cùng chịu sự kiểm soát chung hay chịu ảnh hưởng đáng kể chung.

Trong việc xem xét mối quan hệ của các bên liên quan, bản chất của mối quan hệ được chú trọng nhiều hơn hình thức pháp lý.

### V. THÔNG TIN BỔ SUNG CHO CÁC KHOẢN MỤC TRÌNH BÀY TRONG BẢNG CÂN ĐỐI KẾ TOÁN

#### 1. Tiền

	<u>Số cuối năm</u>	<u>Số đầu năm</u>
Tiền mặt	451.620.221	9.327.446
Tiền gửi ngân hàng không kỳ hạn	264.408.025	660.206.346
Tiền gửi ngân hàng có kỳ hạn gốc 3 tháng	-	2.000.000.000
<b>Cộng</b>	<b><u>716.028.246</u></b>	<b><u>2.669.533.792</u></b>

#### 2. Phải thu về cho vay ngắn hạn

Khoản cho Công ty TNHH Đầu tư Sài Gòn 3 Capital (là bên liên quan) vay với lãi suất 9,50%/năm, thời hạn vay 6 tháng.

#### 3. Phải thu ngắn hạn khác

	<u>Số cuối năm</u>	<u>Số đầu năm</u>
Công ty TNHH Đầu tư Sài Gòn 3 Capital (là bên liên quan) – tiền lãi cho vay		1.089.897.260
Các khoản ký cược, ký quỹ, thế chấp	383.450.274	-
<b>Cộng</b>	<b><u>383.450.274</u></b>	<b><u>1.089.897.260</u></b>

#### 4. Nợ xấu

Công ty không có các khoản nợ phải thu quá hạn thanh toán hoặc không có khả năng thu hồi.

#### 5. Đầu tư vào công ty con, công ty liên kết

	<u>Số cuối năm</u>		<u>Số đầu năm</u>	
	<u>Giá gốc</u>	<u>Dự phòng</u>	<u>Giá gốc</u>	<u>Dự phòng</u>
<b>Đầu tư vào công ty liên doanh, liên kết</b>				
Công Ty Cổ Phần Xuất Nhập Khẩu Y Tế Thành Phố Hồ Chí Minh	111.739.408.443	(13.778.120.336)		
<b>Đầu tư vào công ty con</b>	<b>923.180.960.157</b>	<b>(43.697.817.852)</b>	<b>923.557.908.442</b>	<b>(22.350.525.830)</b>
Công ty TNHH Đầu tư Sài Gòn 3	646.881.152.869	-	646.881.152.869	-

**CÔNG TY CỔ PHẦN ĐẦU TƯ PHÁT TRIỂN SÀI GÒN 3 GROUP**

Địa chỉ: 47 Đường số 17, Khu phố 3, phường Hiệp Bình Phước, TP. Thủ Đức, TP. Hồ Chí Minh

**BÁO CÁO TÀI CHÍNH**

Cho năm tài chính kết thúc ngày 31 tháng 12 năm 2024

**Bản thuyết minh Báo cáo tài chính (tiếp theo)**

	Số cuối năm		Số đầu năm	
	Giá gốc	Dự phòng	Giá gốc	Dự phòng
Capital				
Công ty Cổ phần May Sài Gòn 3	233.983.904.465	-	234.360.852.750	-
Công ty Cổ phần May da Sài Gòn	42.315.902.823	(43.697.817.852)	42.315.902.823	(22.350.525.830)
<b>Cộng</b>	<b>1.034.920.368.600</b>	<b>(57.475.938.188)</b>	<b>923.557.908.442</b>	<b>(22.350.525.830)</b>

*Tình hình hoạt động của các công ty con*

Các công ty con đang hoạt động kinh doanh bình thường, không có thay đổi lớn so với năm trước.

*Dự phòng cho các khoản đầu tư góp vốn vào đơn vị khác*

Tình hình biến động dự phòng cho các khoản đầu tư góp vốn vào đơn vị khác như sau:

	Năm nay	Năm trước
Số đầu năm	22.350.525.830	14.614.084.207
Trích lập dự phòng trong năm	35.125.412.358	7.736.441.623
<b>Số cuối năm</b>	<b>57.475.938.188</b>	<b>22.350.525.830</b>

*Giá trị hợp lý*

Công ty chưa xác định giá trị hợp lý của các khoản đầu tư do chưa có hướng dẫn cụ thể về việc xác định giá trị hợp lý.

*Giao dịch với các công ty con*

Các giao dịch giữa Công ty với các công ty con như sau:

	Năm nay	Năm trước
<b>Công ty TNHH Đầu tư Sài Gòn 3 Capital</b>		
Lợi nhuận được chia	-	26.000.000.000
Cho vay	-	33.500.000.000
Lãi cho vay	717.363.013	1.089.897.260
Vay	153.510.000.000	8.000.000.000
Chi phí lãi vay	2.469.535.366	6.543.808.220
<b>Công ty Cổ phần May Sài Gòn 3</b>		
Cho vay	-	-
Lãi cho vay	-	-
Vay	-	-
Chi phí lãi vay	-	-

**6. Thuế và các khoản phải nộp Nhà nước**

	Số đầu năm	Số phải nộp trong năm	Số đã nộp trong năm	Số cuối năm
Thuế GTGT hàng bán nội địa	-	-	-	-
Thuế thu nhập doanh nghiệp	-	1.383.653.972	-	1.383.653.972
Thuế thu nhập cá nhân	-	10.339.275	(5.239.275)	5.100.000
Thuế môn bài	-	3.000.000	(3.000.000)	-
<b>Cộng</b>	<b>-</b>	<b>1.396.993.247</b>	<b>(8.239.275)</b>	<b>1.388.753.972</b>

*Thuế giá trị gia tăng*

Công ty nộp thuế giá trị gia tăng theo phương pháp khấu trừ với thuế suất 10%.

## CÔNG TY CỔ PHẦN ĐẦU TƯ PHÁT TRIỂN SÀI GÒN 3 GROUP

Địa chỉ: 47 Đường số 17, Khu phố 3, phường Hiệp Bình Phước, TP. Thủ Đức, TP. Hồ Chí Minh

### BÁO CÁO TÀI CHÍNH

Cho năm tài chính kết thúc ngày 31 tháng 12 năm 2024

**Bản thuyết minh Báo cáo tài chính (tiếp theo)**

#### ***Thuế thu nhập doanh nghiệp***

Công ty phải nộp thuế thu nhập doanh nghiệp cho các khoản thu nhập tính thuế với thuế suất 20%.

Thuế thu nhập doanh nghiệp phải nộp được dự tính như sau:

	<b>Năm nay</b>	<b>Năm trước</b>
Tổng lợi nhuận kế toán trước thuế	28.895.254.533	12.625.971.422
Các khoản điều chỉnh tăng, giảm lợi nhuận kế toán để xác định lợi nhuận chịu thuế thu nhập doanh nghiệp:		
- Các khoản điều chỉnh tăng	118.327.500	141.091.638
- Các khoản điều chỉnh giảm	(117.777.778)	(105.000.000)
Thu nhập chịu thuế	28.895.804.255	12.662.063.060
Thu nhập được miễn thuế		(26.000.000.000)
Lỗ các năm trước được chuyển	(21.977.534.394)	-
Thu nhập tính thuế	6.918.269.861	(13.337.936.940)
Thuế suất thuế thu nhập doanh nghiệp	20%	20%
<b>Chi phí thuế thu nhập doanh nghiệp</b>	<b>1.383.653.972</b>	<b>-</b>

Việc xác định thuế thu nhập doanh nghiệp phải nộp của Công ty được căn cứ vào các quy định hiện hành về thuế. Tuy nhiên, những quy định này thay đổi theo từng thời kỳ và các quy định về thuế đối với nhiều loại giao dịch khác nhau có thể được giải thích theo nhiều cách khác nhau. Do vậy, số thuế được trình bày trên Báo cáo tài chính có thể sẽ thay đổi khi cơ quan thuế kiểm tra.

#### ***Các loại thuế khác***

Công ty kê khai và nộp theo quy định.

#### **7. Phải trả ngắn hạn khác**

	<b>Số cuối năm</b>	<b>Số đầu năm</b>
Thành viên Hội đồng quản trị - thù lao phải trả	2.507.753.983	1.017.315.566
Công ty TNHH Đầu tư Sài Gòn 3 Capital (là bên liên quan) - chi phí lãi vay	262.106.301	-
Cổ tức phải trả	75.466.502.400	4.587.900
<b>Cộng</b>	<b>78.236.362.684</b>	<b>1.021.903.466</b>

Công ty không có nợ phải trả khác quá hạn chưa thanh toán.

#### **8. Vay ngắn hạn**

Vay không có tài sản đảm bảo Công ty TNHH Đầu tư Sài Gòn 3 Capital (là bên liên quan) để phục vụ hoạt động kinh doanh với lãi suất 9,5%/năm, thời hạn vay 12 tháng.

Chi tiết số phát sinh về khoản vay ngắn hạn trong năm như sau:

Số đầu năm	-
Số tiền vay phát sinh trong năm	153.510.000.000
Số tiền vay đã trả	(142.890.000.000)
<b>Số cuối năm</b>	<b>10.620.000.000</b>

#### **9. Vốn chủ sở hữu**

##### **9a. Bảng đối chiếu biến động của vốn chủ sở hữu**

<b>Vốn góp của chủ sở hữu</b>	<b>Lợi nhuận sau thuế chưa phân phối</b>	<b>Cộng</b>
-------------------------------	--	-------------

## CÔNG TY CỔ PHẦN ĐẦU TƯ PHÁT TRIỂN SÀI GÒN 3 GROUP

Địa chỉ: 47 Đường số 17, Khu phố 3, phường Hiệp Bình Phước, TP. Thủ Đức, TP. Hồ Chí Minh

### BÁO CÁO TÀI CHÍNH

Cho năm tài chính kết thúc ngày 31 tháng 12 năm 2024

**Bản thuyết minh Báo cáo tài chính (tiếp theo)**

	<b>Vốn góp của chủ sở hữu</b>	<b>Lợi nhuận sau thuế chưa phân phối</b>	<b>Cộng</b>
Số dư đầu năm trước	754.647.000.000	196.797.785.261	951.444.785.261
Lợi nhuận trong năm trước	-	12.625.971.422	12.625.971.422
Thù lao hội đồng quản trị	-	(4.017.315.566)	(4.017.315.566)
Chia cổ tức	-	(22.639.410.000)	(22.639.410.000)
<b>Số dư cuối năm trước</b>	<b>754.647.000.000</b>	<b>182.767.031.117</b>	<b>937.414.031.117</b>
Số dư đầu năm nay	754.647.000.000	182.767.031.117	937.414.031.117
Lợi nhuận trong năm nay	-	27.511.600.561	27.511.600.561
Thưởng Hội đồng quản trị, Ban kiểm soát	-	(1.490.438.417)	(1.490.438.417)
Chia cổ tức	-	(75.464.700.000)	(75.464.700.000)
<b>Số dư cuối năm nay</b>	<b>754.647.000.000</b>	<b>133.323.493.261</b>	<b>887.970.493.261</b>

#### 9b. Chi tiết vốn góp của chủ sở hữu

	<b>Số cuối năm</b>	<b>Số đầu năm</b>
Ông Nguyễn Quốc Việt	152.695.290.000	152.695.290.000
Ông Phạm Xuân Hồng	39.777.270.000	39.777.270.000
Bà Cao Thị Quỳnh Liên	-	-
Công ty Cổ phần Đầu tư Hưng Phúc	139.444.290.000	139.444.290.000
Các cổ đông khác	422.730.150.000	422.730.150.000
<b>Cộng</b>	<b>754.647.000.000</b>	<b>754.647.000.000</b>

#### 9c. Cổ phiếu

	<b>Số cuối năm</b>	<b>Số đầu năm</b>
Số lượng cổ phiếu đăng ký phát hành	75.464.700	75.464.700
Số lượng cổ phiếu đã phát hành	75.464.700	75.464.700
- Cổ phiếu phổ thông	75.464.700	75.464.700
- Cổ phiếu ưu đãi	-	-
Số lượng cổ phiếu được mua lại	-	-
- Cổ phiếu phổ thông	-	-
- Cổ phiếu ưu đãi	-	-
Số lượng cổ phiếu đang lưu hành	75.464.700	75.464.700
- Cổ phiếu phổ thông	75.464.700	75.464.700
- Cổ phiếu ưu đãi	-	-

Mệnh giá cổ phiếu đang lưu hành: 10.000 VND.

#### 9d. Phân phối lợi nhuận

Theo Nghị quyết 01 Đại hội cổ đông thường niên năm 2024 số 01/2024/NQ-ĐHĐCĐ ngày 20 tháng 6 năm 2024 đã thông việc phân phối lợi nhuận như sau:

	<b>VND</b>
• Chia cổ tức cho các cổ đông <sup>(i)</sup>	75.464.700.000
• Thưởng Hội đồng quản trị, ban kiểm soát	1.490.438.417

<sup>(i)</sup> Chi trả cổ tức năm 2022 lần 2 và cổ tức năm 2023 bằng tiền mặt.

## CÔNG TY CỔ PHẦN ĐẦU TƯ PHÁT TRIỂN SÀI GÒN 3 GROUP

Địa chỉ: 47 Đường số 17, Khu phố 3, phường Hiệp Bình Phước, TP. Thủ Đức, TP. Hồ Chí Minh

### BÁO CÁO TÀI CHÍNH

Cho năm tài chính kết thúc ngày 31 tháng 12 năm 2024

**Bản thuyết minh Báo cáo tài chính (tiếp theo)**

## VI. THÔNG TIN BỔ SUNG CHO CÁC KHOẢN MỤC TRÌNH BÀY TRONG BÁO CÁO KẾT QUẢ HOẠT ĐỘNG KINH DOANH

### 1. Doanh thu tài chính

	Năm nay	Năm trước
Lãi tiền gửi ngân hàng	45.478.302	53.172.043
Lãi tiền cho vay	717.363.013	1.089.897.260
Lãi chuyển nhượng cổ phần	73.051.715	26.000.000.000
Lãi chuyển nhượng quyền mua cổ phiếu	65.997.873.222	-
<b>Cộng</b>	<b>66.833.766.252</b>	<b>27.143.069.303</b>

### 2. Chi phí tài chính

	Năm nay	Năm trước
Chi phí lãi vay	6.543.808.220	6.543.808.220
Dự phòng khoản đầu tư vào Công ty con	7.736.441.623	7.736.441.623
Dự phòng khoản đầu tư vào Công ty liên kết	13.778.120.336	-
<b>Cộng</b>	<b>37.594.947.724</b>	<b>14.280.249.843</b>

### 3. Chi phí quản lý doanh nghiệp

	Năm nay	Năm trước
Chi phí cho nhân viên	102.000.000	-
Thuế, phí và lệ phí	3.000.000	3.000.000
Chi phí dịch vụ mua ngoài	220.275.360	208.785.278
Các chi phí khác	18.288.635	21.132.560
<b>Cộng</b>	<b>343.563.995</b>	<b>232.917.838</b>

### 4. Lãi trên cổ phiếu

Thông tin về lãi trên cổ phiếu được trình bày trên Báo cáo tài chính hợp nhất.

### 5. Chi phí sản xuất kinh doanh theo yếu tố

	Năm nay	Năm trước
Chi phí nhân công	102.000.000	-
Chi phí dịch vụ mua ngoài	220.275.360	208.785.278
Chi phí khác	21.288.635	24.132.560
<b>Cộng</b>	<b>343.563.995</b>	<b>232.917.838</b>

## VII. NHỮNG THÔNG TIN KHÁC

### 1. Giao dịch và số dư với các bên liên quan

Các bên liên quan với Công ty bao gồm: các thành viên quản lý chủ chốt, các cá nhân có liên quan với các thành viên quản lý chủ chốt và bên liên quan khác.

#### 1a. Giao dịch và số dư với các thành viên quản lý chủ chốt và các cá nhân có liên quan với các thành viên quản lý chủ chốt

Các thành viên quản lý chủ chốt gồm: các thành viên Hội đồng quản trị và Tổng Giám đốc. Các cá nhân có liên quan với các thành viên quản lý chủ chốt là các thành viên mật thiết trong gia đình các thành viên quản lý chủ chốt.

CÔNG TY CỔ PHẦN ĐẦU TƯ PHÁT TRIỂN SÀI GÒN 3 GROUP

Địa chỉ: 47 Đường số 17, Khu phố 3, phường Hiệp Bình Phước, TP. Thủ Đức, TP. Hồ Chí Minh

BÁO CÁO TÀI CHÍNH

Cho năm tài chính kết thúc ngày 31 tháng 12 năm 2024

Bản thuyết minh Báo cáo tài chính (tiếp theo)

Giao dịch với các thành viên quản lý chủ chốt và các cá nhân có liên quan với các thành viên quản lý chủ chốt

Công ty không phát sinh giao dịch bán hàng và cung cấp dịch vụ cũng như các giao dịch khác với các thành viên quản lý chủ chốt và các cá nhân có liên quan với các thành viên quản lý chủ chốt.

Công nợ với các thành viên quản lý chủ chốt và các cá nhân có liên quan với các thành viên quản lý chủ chốt

Công nợ với các thành viên quản lý chủ chốt và các cá nhân có liên quan với các thành viên quản lý chủ chốt được trình bày tại thuyết minh số V.8.

Thu nhập của các thành viên quản lý chủ chốt và Ban Kiểm soát

	Năm nay	Năm trước
<b>Hội đồng quản trị</b>		
Ông Phạm Xuân Hồng	-	250.000.000
Ông Nguyễn Khánh Linh	-	200.000.000
Bà Nguyễn Ngọc Diệp	-	220.000.000
Ông Nguyễn Quốc Việt	-	180.000.000
Ông Nguyễn Đăng Khoa	-	120.000.000
Ông Phan Phương Anh	-	60.000.000
<b>Ban Kiểm soát</b>		
Bà Phạm Viêt Lan Anh	-	100.000.000
Ông Lê Ngọc Hùng	-	80.000.000
Ông Nguyễn Hoàng Giang	-	50.000.000
<b>Cộng</b>	-	<b>1.260.000.000</b>

1b. Giao dịch và số dư với bên liên quan khác

Các bên liên quan khác với Công ty gồm:

Bên liên quan khác	Mối quan hệ
Công ty Cổ phần May Sài Gòn 3	Công ty con
Công ty TNHH Đầu tư Sài Gòn 3 Capital	Công ty con
Công ty Cổ phần May da Sài Gòn	Công ty con
Công ty Cổ phần Sài Gòn 3 Jean	Công ty con của Công ty Cổ phần May Sài Gòn 3
Công ty Cổ phần Chứng khoán Thành Công	Công ty con của Công ty TNHH Đầu tư Sài Gòn 3 Capital
Công ty Cổ phần Bông Bạch Tuyết	Công ty con của Công ty TNHH Đầu tư Sài Gòn 3 Capital
Công ty TNHH Bạch Tuyết Kotton	Công ty con của Công ty Cổ phần Bông Bạch Tuyết
Công ty TNHH Quản lý quỹ Thành Công	Công ty con của Công ty Cổ phần Chứng khoán Thành Công
Quỹ Đầu tư Thành Công	Công ty con của Công ty Cổ phần Chứng khoán Thành Công
Công ty Cổ phần Đầu tư Hưng Phúc	Cổ đông sở hữu 18,48% vốn điều lệ
Công ty Cổ phần Xuất nhập khẩu Y tế TP. Hồ Chí Minh	Công ty có cùng thành viên quản lý chủ chốt và là Công ty liên kết
Công ty Cổ phần Đầu tư Phát triển Gia Định (GDI)	Công ty có cùng thành viên Hội đồng quản trị
Công ty Cổ phần Pin ắc quy Miền Nam	Công ty có cùng thành viên Hội đồng quản trị
Công ty Luật Hợp danh Anh Quân	Thành viên Hội đồng quản trị công ty là thành viên Ban điều hành của công ty này
Công ty Cổ phần Đầu tư và Phát triển Đức Quân	Thành viên Ban kiểm soát công ty là thành

## CÔNG TY CỔ PHẦN ĐẦU TƯ PHÁT TRIỂN SÀI GÒN 3 GROUP

Địa chỉ: 47 Đường số 17, Khu phố 3, phường Hiệp Bình Phước, TP. Thủ Đức, TP. Hồ Chí Minh

### BÁO CÁO TÀI CHÍNH

Cho năm tài chính kết thúc ngày 31 tháng 12 năm 2024

**Bản thuyết minh Báo cáo tài chính (tiếp theo)**

#### **Bên liên quan khác**

#### **Mối quan hệ**

viên Hội đồng quản trị công ty này

#### *Giao dịch với các bên liên quan khác*

Ngoài các giao dịch phát sinh với các công ty con đã được trình bày ở thuyết minh số V.5, Công ty không phát sinh các giao dịch khác với các bên liên quan khác

Giá dịch vụ cung cấp cho các bên liên quan khác là giá thỏa thuận. Việc mua hàng hóa, dịch vụ từ các bên liên quan khác được thực hiện theo giá thỏa thuận.

#### *Công nợ với các bên liên quan khác*

Công nợ với bên liên quan được trình bày tại thuyết minh số V.2. V.3. V.8 và V.9.

#### *Cam kết bảo lãnh*

Công ty đã có Nghị quyết Hội đồng quản trị số 18/2024/NQ-HĐQT ngày 27 tháng 12 năm 2024 về việc thông qua việc chấp thuận cho Công ty và Công ty TNHH Đầu tư Sài Gòn 3 Capital – Công ty con cùng nhau hỗ trợ tài chính cho Công ty Cổ phần Xuất nhập khẩu Y tế TP. Hồ Chí Minh (sau đây gọi là “Yteco”), đảm bảo Yteco có đủ nguồn vốn hoạt động sản xuất kinh doanh và cùng bảo lãnh không hủy ngang và vô điều kiện cho toàn bộ nghĩa vụ nợ (gốc, lãi và phí) của Yteco tại Ngân hàng TMCP Ngoại thương Việt Nam - Chi nhánh TP. Hồ Chí Minh.

#### *Thế chấp tài sản*

Ngày 26 tháng 8 năm 2024 Hội đồng quản trị đã thông qua Nghị quyết số 12/2024/NQ-HĐQT HĐQT với nội dung thông qua chấp thuận cho Công ty Cổ phần May Da Sài Gòn thế chấp tài sản để đảm bảo cho khoản vay hạn mức ngắn hạn năm 2024 (tổng hạn mức là 275 tỷ đồng) tại Ngân hàng TMCP Tiên Phong (TPBank) của Công ty Cổ phần Chứng Khoán Thành Công.

#### *Tài sản đảm bảo*

Ngày 27 tháng 9 năm 2024 Hội đồng quản trị đã thông qua Nghị quyết số 15/2024/NQ-HĐQT với nội dung sau:

- Công ty sử dụng 2.366.977 cổ phiếu của Công ty cổ phần Xuất nhập khẩu Y tế Thành phố Hồ Chí Minh đăng ký giao dịch trên sàn Upcom tại Sở Giao dịch Chứng Khoán Hà Nội (Mã chứng khoán: YTC) làm tài sản bảo đảm cho Trái phiếu do Công ty Cổ phần Chứng Khoán Thành Công (“TCSC”) phát hành.
- Công ty chấp thuận cho Công ty TNHH Đầu tư Sài Gòn 3 sử dụng các cổ phiếu làm tài sản bảo đảm cho Trái phiếu do TCSC phát hành như sau:
  - Số lượng cổ phiếu của Công ty Cổ phần Chứng Khoán Thành Công niêm yết tại Sở Giao dịch Chứng khoán Thành phố Hồ Chí Minh (Mã chứng khoán: TCI) dự kiến được dùng làm tài sản bảo đảm là: 63.351.059 cổ phiếu.
  - Số lượng cổ phiếu của Công ty Cổ phần Bông Bạch Tuyết đăng ký giao dịch trên sàn Upcom tại Sở Giao dịch Chứng Khoán Hà Nội (Mã chứng khoán: BBT) dự kiến được dùng làm tài sản bảo đảm là: 1.914.800 cổ phiếu

## CÔNG TY CỔ PHẦN ĐẦU TƯ PHÁT TRIỂN SÀI GÒN 3 GROUP

Địa chỉ: 47 Đường số 17, Khu phố 3, phường Hiệp Bình Phước, TP. Thủ Đức, TP. Hồ Chí Minh

### BÁO CÁO TÀI CHÍNH

Cho năm tài chính kết thúc ngày 31 tháng 12 năm 2024

---

#### 2. Sự kiện phát sinh sau ngày kết thúc năm tài chính

Không có sự kiện trọng yếu nào phát sinh sau ngày kết thúc năm tài chính yêu cầu phải điều chỉnh số liệu hoặc công bố trên Báo cáo tài chính.

TP. Hồ Chí Minh, ngày 29 tháng 01 năm 2025



**Phạm Thị Chang**  
Người lập

**Tạ Hoàng Sơn**  
Kế toán trưởng

**Nguyễn Quốc Việt**  
Tổng Giám đốc